

Pickelbär 2019

Streckenflug-Statistik SG Bern 2019

Angemeldete Flüge (Starts in Bern und Saanen): 159

davon 100 Einsitzer und 59 Dosi

Totaldistanz: 40002.54km

Teilnehmende Pilotinnen: ca. 27

Gewinner Pickelbär: Roland Bieri

Gewinner Juniorbär: Michael Schuler

Der Pickelbärgewinner wird jeweils nach folgender Formel ermittelt:

Pickelformel:

$$P = A * (A / V)$$

P Pickelpunkte

A olc-Punkte des aktuellen Jahres

V olc-Punkte der Vorjahre *

F = A/V, min. 1, max. 2

Doppelsitzerflüge sind rot,

* höherer V-Wert der beiden Piloten

Doppelsitzerflüge werden nur in der JF-Kategorie gewertet, wenn beide Piloten Jungflieger sind.

JF Jungflieger, unter 25jährig oder weniger als 5 Jahre brevetiert zum Zeitpunkt des Fluges

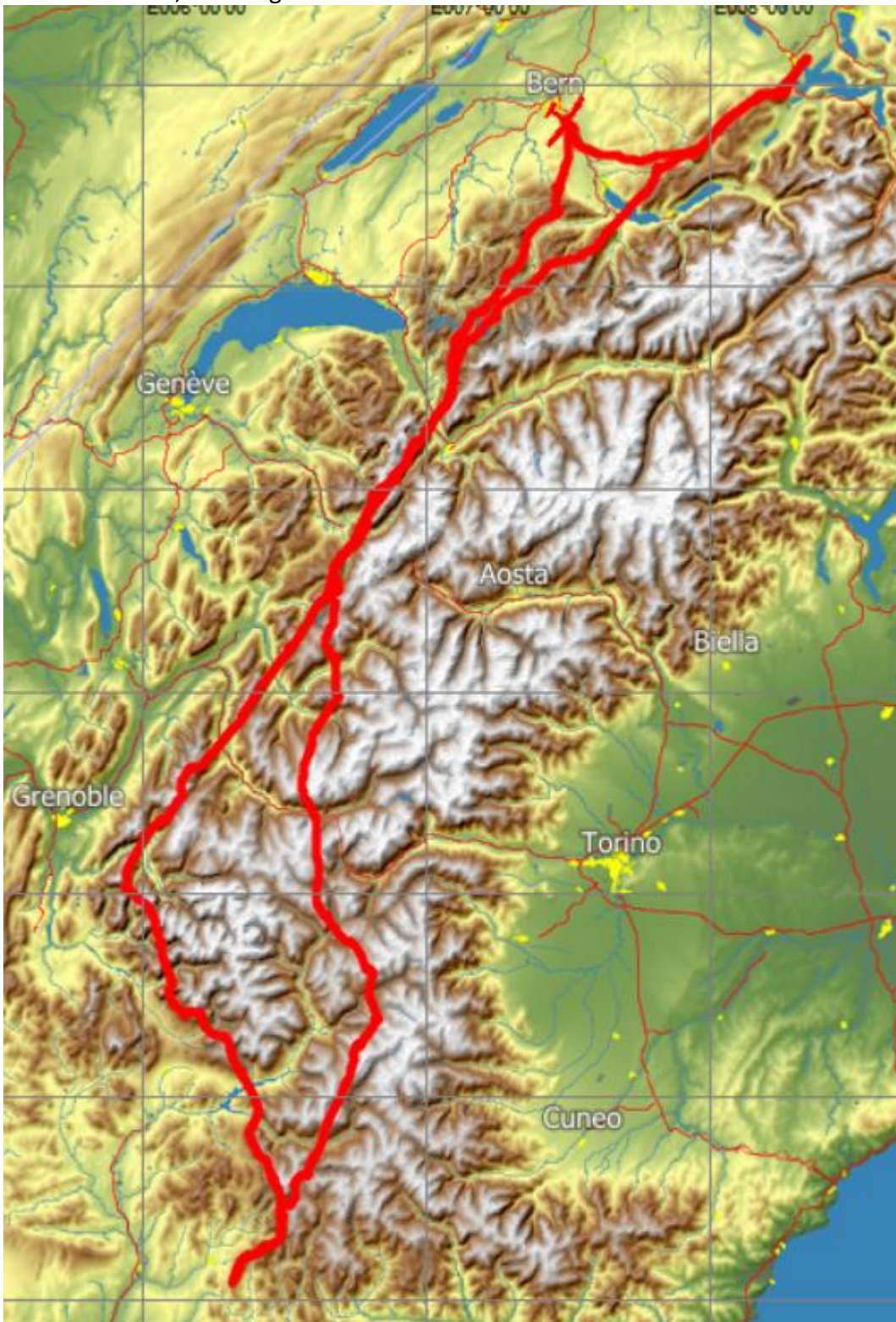
Für die Pickelbär-Rangliste werden nur Flüge mit Startort Bern oder Saanen gewertet. Hier ist die Liste mit allen Pilotinnen und Piloten der SG Bern, welche Flüge im olc angemeldet haben. Bei Doppelsitzerflügen (rot) wird die Crew gewertet.

Rang	P	Name	Copi	A	V	F	Distanz	JF	Bemerkung
1	763.09	Roland Bieri		763.09	964.00	1.00	804.1		Gewinner Pickelbär
2	684.78	Peter Ryser		684.78	835.10	1.00	701.35		
3	678.38	Christoph Schläppi	S.Zlot	639.42	602.70	1.06	644.25		
4	627.68	Florian Furrer	Pax	313.84	148.13	2.00	290.61	JF	Paxflug mit M. Robbiani
5	610.87	Martin Zumbrunnen		610.87	796.80	1.00	662.58		
6	585.42	Michael Schuler		425.11	308.70	1.38	368.96	JF	Gewinner Juniorbär
7	573.63	Florian Furrer		291.50	148.13	1.97	264.91	JF	Trostpreis
8	527.17	Bernhard Gerber	E.Inäbnit	527.17	711.29	1.00	559.7		
9	519.34	Mathias Zimmermann	F.Furrer	519.34	520.36	1.00	461.61	JF	
10	506.19	Stefan Zlot		506.19	585.63	1.00	567.24		
11	495.76	Christoph Schläppi		495.76	602.70	1.00	517.86		
12	461.60	Florian Furrer	Ch.Schläppi	461.60	602.70	1.00	421.61		
13	453.37	Kurt Wenger	S.Zlot	453.37	676.10	1.00	421.76		
14	451.70	Thorsten Ochsenreiter	K.Wenger	451.70	676.10	1.00	406.6		
15	428.45	Alain Walther		428.45	530.80	1.00	457.71		
16	378.28	Eduard Inaebnit	?	378.28	566.40	1.00	346.33		
17	376.77	Stefan Zlot	P.Lacher	376.77	585.63	1.00	379.52		
18	371.35	Alain Walther	S.Zlot	371.35	530.80	1.00	330.43		
19	370.89	Samuel Indermühle	A.Kiese	248.80	166.90	1.49	247.49		
20	370.59	Mathias Zimmermann	T.Ochsenreiter	370.59	520.36	1.00	386.18	JF	
21	368.79	Ivan Hausammann		368.79	485.99	1.00	348.89		
22	333.58	Samuel Indermühle		333.58	0.00	1.00	329.06	JF	
23	333.43	Mathias Zimmermann	P.Lacher	333.43	520.36	1.00	339.18		
24	331.90	Bernhard Gerber	?	331.90	711.29	1.00	355.36		
25	320.66	Eduard Inaebnit		320.66	566.40	1.00	298.22		
26	309.50	Ursula Husy		309.50	425.20	1.00	303.18		
27	295.96	Dieter Heugel		295.96	391.58	1.00	299.83		
28	241.51	Sarah Caminada		241.51	0.00	1.00	212.37	JF	
29	231.85	Bernhard Gerber	P.Lacher	231.85	711.29	1.00	260.68		
30	228.50	Ivan Hausammann	M.Moser	228.50	485.99	1.00	223.72		
31	221.89	Bernhard Gerber	T.Ochsenreiter	221.89	711.29	1.00	250.82		
32	221.69	Philipp Aeberhard		157.39	111.74	1.41	154.67	JF	
33	216.31	Thorsten Ochsenreiter		159.39	117.45	1.36	148.15	JF	
34	179.94	Mathias Zimmermann	S.Zlot	179.94	520.36	1.00	183.63		
35	161.21	Stefan Zlot	D.Heugel	161.21	585.63	1.00	151.5		
36	144.44	Mathias Zimmermann	Jeremy	144.44	520.36	1.00	132.09		
37	128.59	Martin Leuch	?	128.59	0.00	1.00	117.35		
38	119.01	Christoph Schläppi	S.Caminada	119.01	602.70	1.00	127.35		
39	117.20	Bruno Häusler		117.20	0.00	1.00	106.38	JF	
40	110.63	Sarah Caminada	K.Wenger	110.63	676.10	1.00	117.07		
41	99.77	Martin Leuch		99.77	0.00	1.00	105.97		
42	95.01	Tobias Zihlmann		95.01	0.00	1.00	87.85	JF	
43	83.94	Florian Furrer	S.Spengler	83.94	148.13	1.00	77.11		
44	78.88	Philipp Aeberhard	B.Gerber	78.88	711.29	1.00	73.98		
45	71.90	Bruno Häusler	A.Walther	71.90	530.80	1.00	68.56		
46	60.25	Thorsten Ochsenreiter	B.Gerber	60.25	711.29	1.00	58.94		
47	56.26	Bruno Häusler	A.Kiese	56.26	166.90	1.00	56.84		

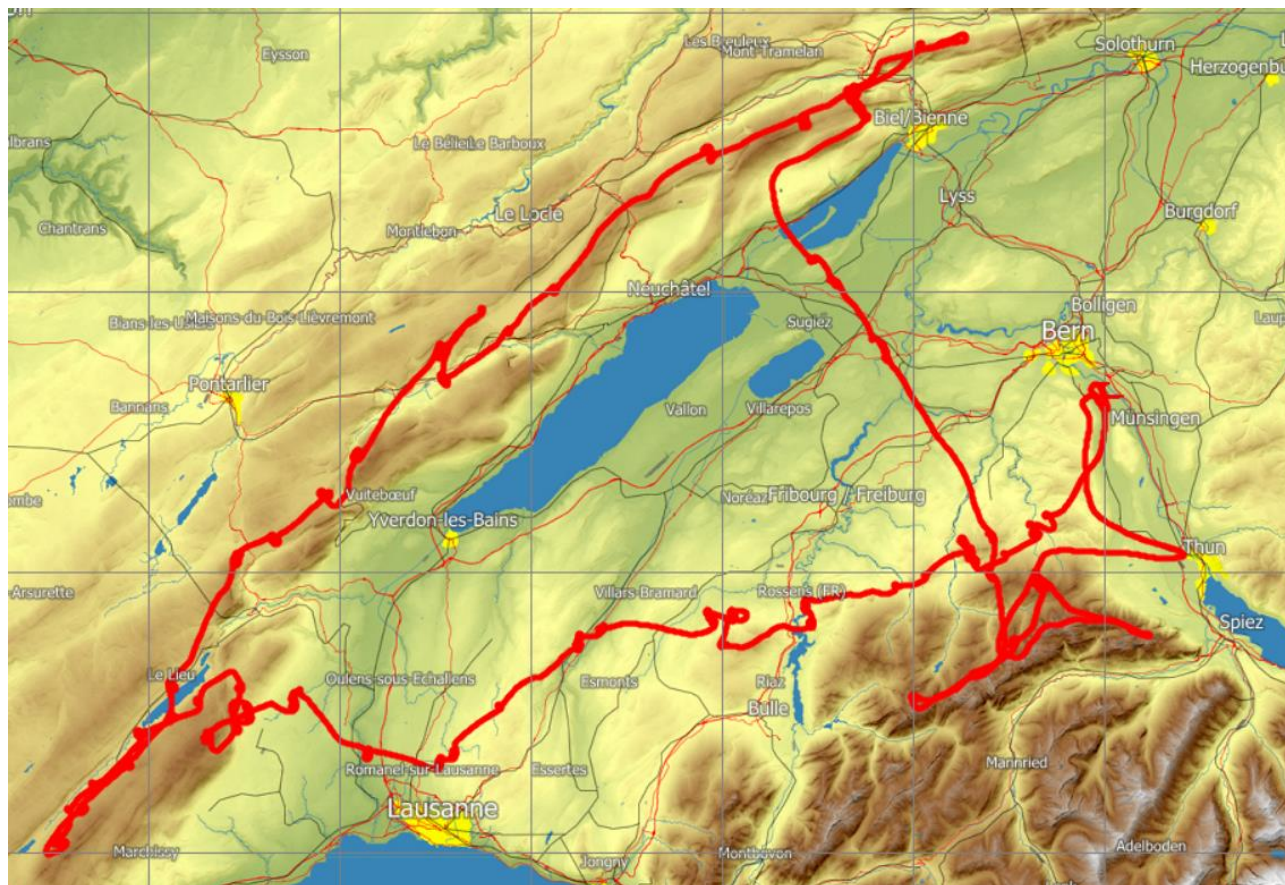
Details zum Pickelbärflug

18.07.2019: sehr zuverlässiges Wetter, anfangs nicht sehr hohe Basis (Arbeitshöhe bei Flug nach Süden 2600 bis 3200m/M). Optimale Aufwindverteilung erlaubten einen Gesamtschnitt von 100.7km/h über 804km.

Start um 10:43, Landung schon 19:00Uhr - manchmal kann man im Hochsommer 2 Std länger fliegen...



Der Juniorbär war hart umkämpft. Florian hat als JF in Saanen einen Lufttransportdienst eröffnet und in diesem Rahmen auch einen Paxflug mit Marco Robbiani gemacht, der in der Rangliste dank maximalem Verbesserungsfaktor auf Platz 4 erscheint. Bei Dosi-Flügen müssen beide Piloten den JF-Status haben. Marco ist aber weder ein gewöhnlicher Pax noch ein JF... deshalb hat die Jury beschlossen, dass dieser Flug nicht in der JF-Kategorie zählt. Profiteur ist der Gewinner des Juniorbären: Michu! Hier sein Flug vom 13.7. über 369km im Jura und den Voralpen.

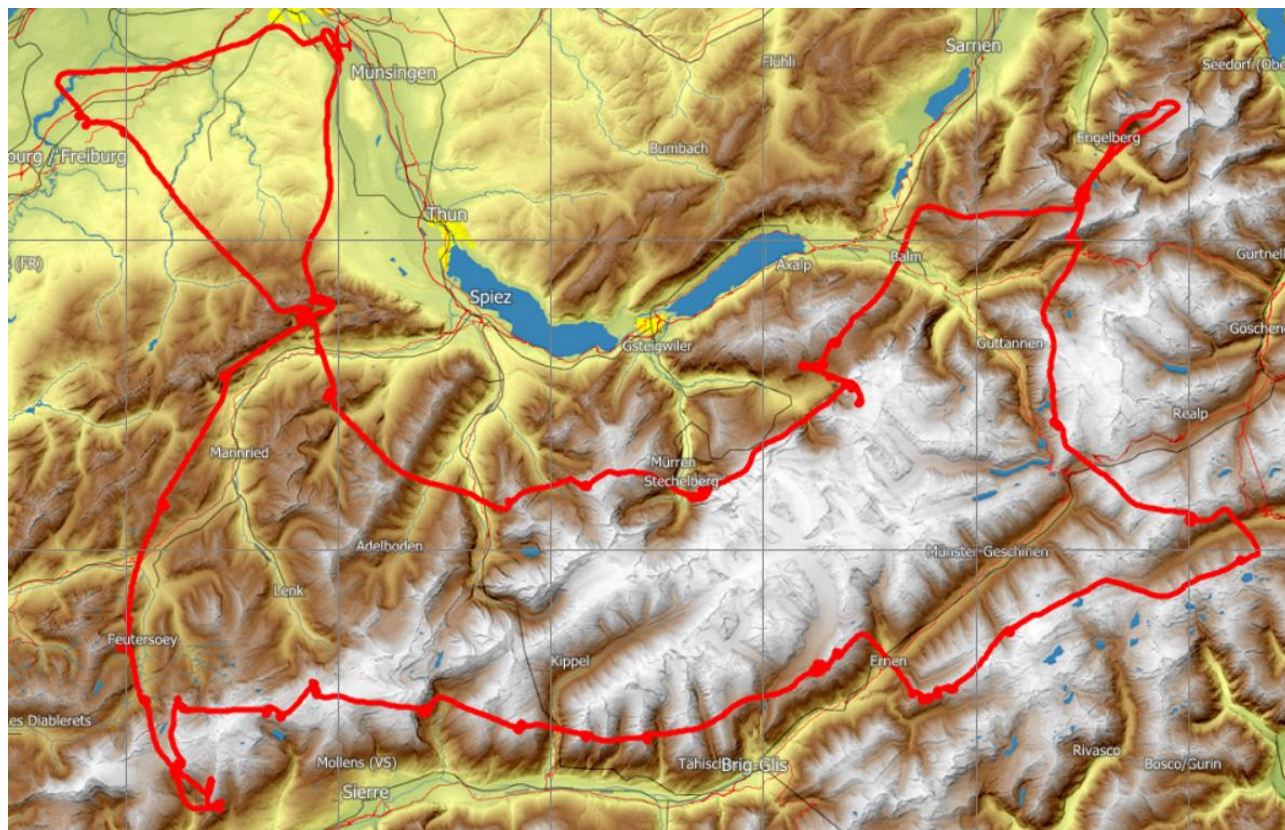


Trostpreis: Flo ist aber mit einem Discusflug am gleichen Tag (!) mit Jura-Abstecher und Voralpen über 265km dicht dahinter. Er hat seine Punkte seit letzten Jahr fast verdoppelt, kann aber wegen Michu trotzdem nicht ganz vom guten Faktor profitieren. Deshalb gibt es einen Trostpreis.

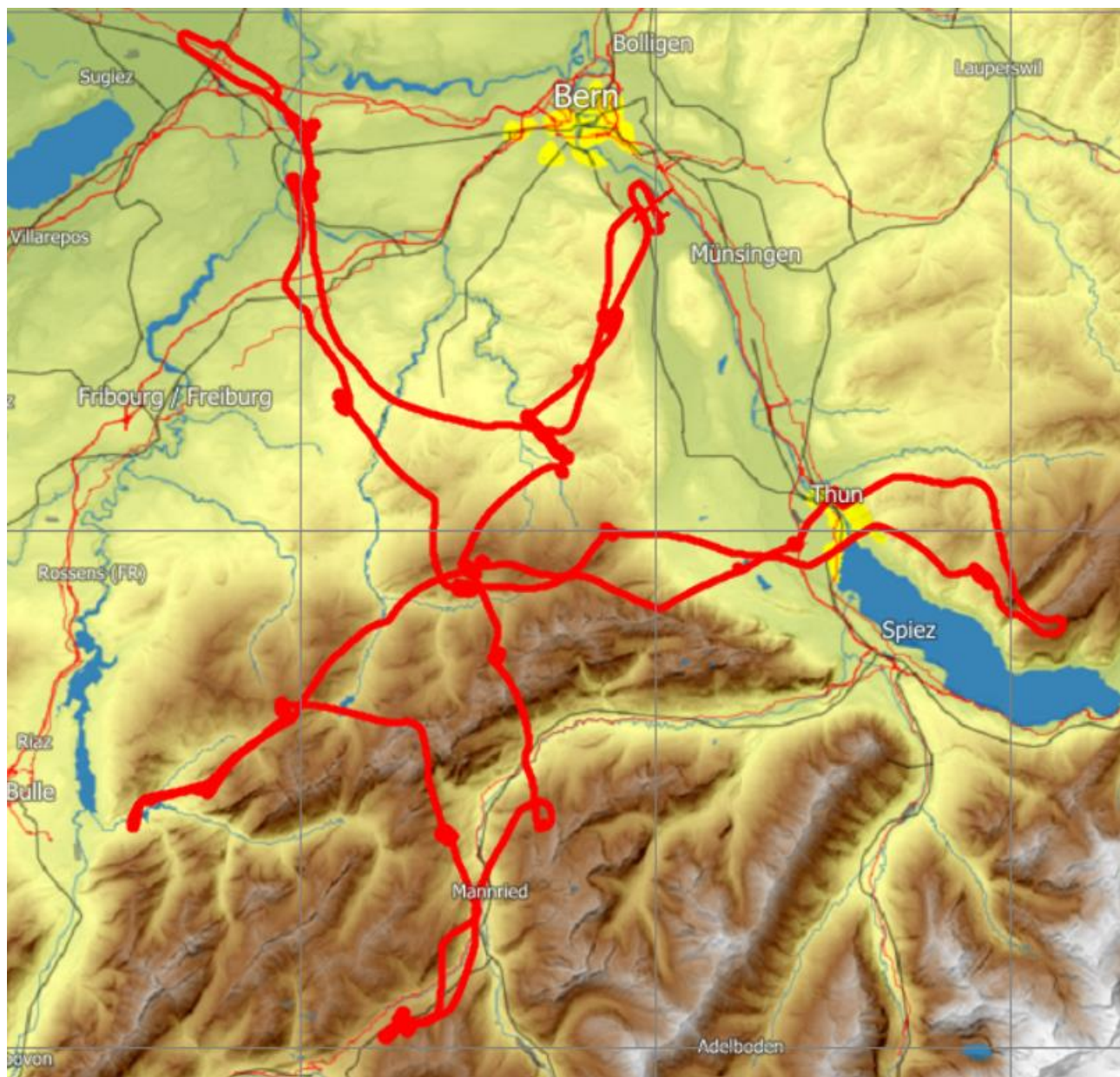


Weitere erwähnenswerte Flüge:

Säm flog am 30.6.ab Bern 333km ins Wallis mit Abstecher ins Bedretto... Hätte mit Faktor 2 auch den Juniorbären gewonnen.



Auch Sarah hat mit einem Flug über 241km – auch am 13.7. - nach Zweisimmen, Gruyère, zum Niederhorn und zurück nach Bern via Bellechasse quasi die Bachelorprüfung gemacht.



Sehr schöne Flüge machten auch Torsten und Philipp; Bruno Häusler hat den BFK noch nicht gemacht - er steht aber auch schon in den Startlöchern...
Wie gesagt, erfreulich viele haben den Sprung über den Trichterrand gewagt... Ich bin gespannt, wie es weitergeht.